INFORME MIWUKI DE LA ADOPCIÓN EN ESPAÑA

2022

La adopción en Miwuki, en datos

Informe anual elaborado en 2026 · datos de 2022



Versión de datos 2026.10.22-r1 · corte de datos 22/10/2026 · miwuki.com/informe-adopcion/2022/

Sobre este informe

Informe	Informe Miwuki de la adopción en España
Edición	Informe anual elaborado en 2026 · datos de 2022
Periodo analizado	01/01/2022–31/12/2022
Corte de datos	22/10/2026
Versión de datos	2026.10.22-r1
Publicación	24/10/2026
Ámbito	Casos de animales publicados en Miwuki con país España. No es una estadística nacional.
Fuente	Base de datos de la plataforma Miwuki, extraída en la fecha de corte; tratada sin datos de contacto ni credenciales y publicada solo en forma agregada.
Elaborado por	Miwuki · miwuki.com

Cómo citar

Miwuki. Informe Miwuki de la adopción en España. Datos de 2022 (versión de datos 2026.10.22-r1; corte de datos 22/10/2026). https://miwuki.com/informe-adopcion/2022/

Licencia y reutilización

Las cifras publicadas, los informes y las infografías tienen licencia CC BY 4.0 (Creative Commons Atribución): puedes reutilizarlos para cualquier fin, también comercial, citando la fuente, la versión de los datos y la fecha de corte. El logotipo de Miwuki y las ilustraciones no están incluidos en la licencia.

Contenido

01 Lo esencial

02 Los animales

03 ¿Por qué buscan un nuevo hogar?

04 Quién quiere adoptar

05 Cómo acaba

06 A lo largo del año y qué hacer

07 Sobre estos datos

2022 en 60 segundos

12.285
casos publicados
un 2,2 % más que en 2021

7.582
adopciones registradas
un 3,3 % menos que en 2021

22 días
hasta la adopción (mediana, perros de protectoras)

36,5 %
de los casos son gatos
5,3 puntos porcentuales menos que en 2021



De cada 100 casos publicados

- **61** perros (61,3 %)
- **37** gatos (36,5 %)
- **2** otras especies (2,2 %)

Lo esencial

1. Casos publicados en 2022 → **H-2022-01**
2. Perros y gatos en 2022 → **H-2022-02**
3. Protectoras y particulares → **H-2022-03**
4. Adopciones registradas → **H-2022-05**
5. Vivienda: lo que se elige en la lista → **H-2022-25**

> **Cómo leer este informe.** Describe la actividad registrada en Miwuki en España, no el abandono ni la adopción en toda España. «Asociación» no implica causa. Los periodos parciales y los porcentajes con base pequeña van marcados.

01

Lo esencial

Las conclusiones principales del año, cada una con su cifra y su límite.

HALLAZGO H-2022-01 · Descriptivo

Casos publicados en 2022

En 2022 se publicaron en Miwuki **12.285** casos de animales en adopción en España, un 2,2 % más que en 2021: **7.531** perros, **4.484** gatos y **270** de otras especies.

Indicador IND-01: Casos publicados · Fuente: Informe Miwuki de la adopción en España · versión de datos 2026.10.22-r1 · corte de datos 22/10/2026

Límite. Mide los casos publicados en Miwuki, no el abandono ni las entradas en protectoras de toda España.

HALLAZGO H-2022-02 · Descriptivo

Perros y gatos en 2022

En 2022, los gatos fueron el **36,5 %** de los casos publicados en Miwuki en España, 5,3 puntos porcentuales menos que en 2021; los perros, el **61,3 %**.

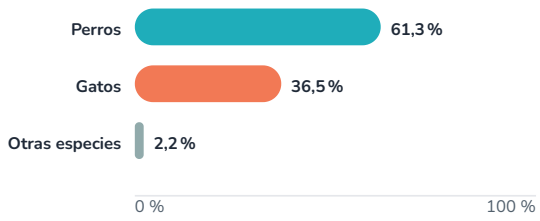

Base (casos): 12.285

Indicador IND-02: Casos publicados por especie · Fuente: Informe Miwuki de la adopción en España · versión de datos 2026.10.22-r1 · corte de datos 22/10/2026

Límite. Describe la composición de los casos publicados en Miwuki; no indica cuántos perros o gatos buscan hogar en toda España.

HALLAZGO H-2022-03 · Descriptivo

Protectoras y particulares

En 2022, el **39,7 %** de los casos publicados en Miwuki en España los publicaron particulares que buscaban un nuevo hogar para su animal, y el **60,3 %**, protectoras y otras entidades.

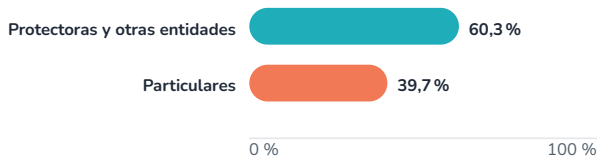

Base (casos): 12.285

Indicador IND-03: Casos publicados por tipo de publicador · Fuente: Informe Miwuki de la adopción en España · versión de datos 2026.10.22-r1 · corte de datos 22/10/2026

Límite. Los particulares publican en Miwuki desde diciembre de 2018. «Protectoras y otras entidades» agrupa protectoras, asociaciones, rescatistas, colonias felinas y administraciones.

HALLAZGO H-2022-05 · Descriptivo

Adopciones registradas

En 2022 se registraron en Miwuki **7.582** adopciones de animales publicados en España, correspondientes a **7.404** casos distintos, un 3,3 % menos que en 2021 en número de adopciones.

7.582

adopciones registradas en 2022, un 3,3 % menos que en 2021

Indicador IND-05: Adopciones registradas · Fuente: Informe Miwuki de la adopción en España · versión de datos 2026.10.22-r1 · corte de datos 22/10/2026

Límite. Son las adopciones que quien publica registra en la plataforma; puede haber adopciones que no se registran. Un caso puede tener más de una adopción si el animal se adopta más de una vez.

HALLAZGO H-2022-25 · Descriptivo

Vivienda: lo que se elige en la lista

En 2022, el **3,5 %** de los particulares que publicaron en Miwuki eligió «no se permiten mascotas en casa» como motivo para buscar un nuevo hogar a su animal, y el **14,9 %**, un cambio de domicilio.

Base (casos): 4.872

Indicador IND-38: Motivo elegido por los particulares · Fuente: Informe Miwuki de la adopción en España · versión de datos 2026.10.22-r1 · corte de datos 22/10/2026

Límite. Es el motivo que declara quien publica, con una sola opción por caso.

Más hallazgos de este año

H-2022-07 · **Descriptivo**

Animales de difícil adopción

En 2022, el **9,6 %** de los casos que publicaron las protectoras en Miwuki en España llevaba la marca de «difícil adopción», que pone quien publica. En Miwuki solo la usan las protectoras.

Limitación: La marca es voluntaria y cada publicador puede usarla de forma distinta.

H-2022-08 · **Asociación, no causa**

La edad y la adopción

Entre los perros publicados por protectoras en Miwuki en España en 2022, el **84,1 %** de los cachorros tenía una adopción registrada a los 180 días de publicarse, frente al **52,9 %** de los adultos (31,2 puntos porcentuales menos).

Limitación: Asociación descriptiva en casos de protectoras: no demuestra que la edad sea la causa. Solo cuenta las adopciones registradas en Miwuki.

H-2022-09 · **Asociación, no causa**

Difícil adopción

En 2022, el **46,0 %** de los perros publicados por protectoras en Miwuki en España con la marca de «difícil adopción» se adoptó en 180 días, frente al **72,0 %** del resto (26,0 puntos porcentuales menos).

Limitación: La marca la pone cada protectora de forma voluntaria. Es una asociación, no una causa, y solo cuenta las adopciones registradas en Miwuki.

H-2022-11 · **Asociación, no causa**

Perros PPP

Entre los perros publicados por protectoras en Miwuki en España en 2022, el **52,9 %** de los que llevaban la marca PPP tenía una adopción registrada a los 180 días, frente al **70,5 %** del resto (17,6 puntos porcentuales menos).

Limitación: Asociación descriptiva: la marca PPP suele ir unida al tamaño y a la edad, y adoptar un perro PPP exige una licencia. Solo cuenta las adopciones registradas en Miwuki.

H-2022-12 · **Asociación, no causa**

La edad en años

Entre los perros de protectoras publicados en Miwuki en España en 2022, se adoptó en 180 días el **82,7 %** de los que tenían menos de un año, el **51,8 %** de los de tres a cinco años y el **54,7 %** de los de nueve o más.

Limitación: La edad se calcula con la fecha de nacimiento de la ficha, que suele ser estimada. Asociación, no causa.

H-2022-13 · **Asociación, no causa**

Perros con leishmania

En 2022, el **35,1 %** de los perros publicados por protectoras en Miwuki en España con la marca de leishmania se adoptó en 180 días, frente al **70,1 %** del resto (35,0 puntos porcentuales menos).

Limitación: La marca la pone quien publica. Asociación, no causa.

H-2022-15 · **Descriptivo**

El motivo que eligen los particulares

En 2022, el **20,4 %** de los particulares que publicaron en Miwuki eligió «falta de tiempo o espacio» como motivo para buscar un nuevo hogar a su animal, y el **14,9 %**, un cambio de domicilio.

Limitación: Una sola opción por caso, de la lista de la plataforma. Solo particulares.

H-2022-16 · **Descriptivo**

Microchip al publicarse

En 2022, según la ficha, llevaba microchip el **24,3 %** de los gatos que publicaron particulares en Miwuki en España, frente al **86,0 %** de los gatos de protectoras.

Limitación: Lo declara quien publica al crear la ficha.

H-2022-19 · **Descriptivo**

Días hasta la adopción

Entre los perros de protectoras publicados en Miwuki en España en 2022 y adoptados en 180 días, la mitad se adoptó en menos de **15** días si era cachorro y en menos de **41** días si era adulto (26 días más).

Limitación: Solo cuenta los casos adoptados en ese plazo y las adopciones registradas en Miwuki.

H-2022-20 · **Descriptivo**

Lo que se busca y lo que hay

En 2022, el **69,5 %** de quienes rellenaron el formulario «Mascota perfecta» para adoptar un perro marcó que buscaba uno pequeño (se podían marcar varios tamaños); entre los perros publicados en Miwuki en España ese año, el **20,7 %** eran pequeños.

Limitación: Solo responde quien rellena el formulario y se pueden marcar varios tamaños; no representa a todas las personas que adoptan.

H-2022-23 · **Descriptivo**

Navidad

En la Navidad de 2022 (del 15 de diciembre al 6 de enero) se publicaron en Miwuki casos de animales en España un 19,0 % menos al día que en las tres semanas anteriores, y se registraron adopciones un 14,8 % menos al día que en las tres semanas anteriores.

Limitación: Describe el calendario, no sus causas.

H-2022-26 · **Asociación, no causa**

Quién espera más

Entre los perros de protectoras publicados en Miwuki en España en 2022 y adoptados en 180 días, la mitad de los que llevaban la marca de «difícil adopción» se adoptó en menos de **43** días, frente a **15** días en los cachorros y **34** en los perros PPP.

Limitación: Solo cuenta los perros de protectoras adoptados en 180 días, y la marca la pone quien publica. Es una asociación, no una causa.

H-2022-28 · **Descriptivo**

Presupuesto y horas solo

En 2022, el **57,4 %** de quienes rellenaron el formulario «Mascota perfecta» para adoptar un perro dijo que dedicaría al mes «lo que sea necesario», y el **62,3 %**, que el perro estaría solo menos de cuatro horas al día.

Limitación: Es lo que declara quien rellena el formulario, no lo que hace después, y solo responde quien lo rellena.

H-2022-29 · **Descriptivo**

Adoptar de dos en dos

En 2022, el **1,6 %** de los perros y el **3,6 %** de los gatos publicados en Miwuki en España debían adoptarse junto a otro animal.

Limitación: La marca la pone quien publica. No sabemos cuántas de estas adopciones llegan a hacerse juntas.

H-2022-30 · **Descriptivo**

Los particulares dan en adopción animales mayores

En 2022, el **32,1 %** de los perros que publicaron los particulares en Miwuki tenía menos de un año, frente al **51,5 %** de los de protectoras. En los gatos, el **57,8 %** frente al **75,0 %**.

Limitación: La edad se calcula desde la fecha de nacimiento de la ficha, que suele ser estimada.

H-2022-31 · **Descriptivo**

Más machos entre los perros de particulares

En 2022, el **61,9 %** de los perros que publicaron los particulares en Miwuki eran machos, frente al **55,3 %** de los de protectoras.

Limitación: Lo indica quien publica, y no sabemos por qué se dan en adopción más machos.

H-2022-33 · **Descriptivo**

Casos de particulares sin cerrar

De los casos que publicaron los particulares en 2022, el **77,8 %** seguía «en adopción» en la fecha de corte y el **19,0 %** figuraba como adoptado; en las protectoras, el **83,3 %** figuraba como adoptado.

Limitación: Muchos particulares no cierran el caso: no sabemos si el animal se adoptó fuera de Miwuki, se quedó en casa o se retiró, así que su adopción no se compara con la de las protectoras.

H-2022-34 · **Descriptivo**

Con el primer perro, más horas solo

En 2022, el **54,1 %** de quienes iban a tener su primer perro dijo en «Mascota perfecta» que estaría solo menos de cuatro horas al día, frente al **64,3 %** de quienes ya habían tenido perro.

Limitación: Solo responde quien rellena «Mascota perfecta», y es lo que prevé, no lo que pasa después.

H-2022-35 · **Descriptivo**

Más espacio, perros más grandes

En 2022, buscaba un perro grande el **35,7 %** de quienes vivían en una casa amplia con balcón, patio o terraza, frente al **16,1 %** de quienes vivían en una pequeña sin ellos.

Limitación: Solo responde quien rellena «Mascota perfecta», y se pueden marcar varios tamaños.

H-2022-36 · **Descriptivo**

De dónde vienen los animales de protectoras

En 2022, el **13,3 %** de los casos que publicaron las protectoras en Miwuki figuraba como «encontrado en la calle» y el **63,1 %** como «recogido por la protectora».

Limitación: Lo indica quien publica, y la lista mezcla origen y motivo.

H-2022-37 · Descriptivo

Adoptados en sus primeros seis meses

De los perros que publicaron las protectoras en Miwuki en 2022, el **69,4 %** tenía una adopción registrada a los 180 días de publicarse; de los gatos, el **65,0 %**.

Limitación: Solo cuenta las adopciones que las protectoras registran en Miwuki, y cuánto registran cambia con los años: no se comparan años.

¿Qué cambia frente a 2021?

Casos publicados en 2022: un 2,2 % más que en 2021

12.285
casos publicados

7.582
adopciones registradas

Comparamos 2022 con 2021. Cuando un cambio en la plataforma o un año incompleto impide comparar, lo indicamos. Las proporciones se comparan en puntos porcentuales.

- Casos publicados: un 2,2 % más que en 2021.
- Casos de protectoras y otras entidades: un 10,5 % menos que en 2021.
- Casos de particulares: un 30,3 % más que en 2021.
- Adopciones registradas: un 3,3 % menos que en 2021.

Estas diferencias describen lo que pasó en la plataforma. Por sí solas no explican sus causas.

02
Los animales

Qué se publicó: especie, quién publica, edad, tamaño, raza, ficha y procedencia.

¿Cuántos perros y gatos?

Gatos: 5,3 puntos porcentuales menos que en 2021

7.531 perros publicados	**4.484** gatos publicados	**36,5 %** de los casos eran gatos

En 2022 se publicaron **7.531** perros y **4.484** gatos. Los gatos fueron el **36,5 %** de los casos, 5,3 puntos porcentuales menos que en 2021.

¿Quién publica?

7.413 casos de protectoras y otras entidades	**4.872** casos de particulares	**39,7 %** de los casos los publicaron particulares

En 2022, el **60,3 %** de los casos los publicaron protectoras y otras entidades, y el **39,7 %**, particulares que no pueden quedarse con su animal.

Son dos situaciones distintas: una entidad que acoge animales y una familia que busca un nuevo hogar para el suyo. Por eso mostramos los dos grupos por separado.

¿Qué edad y tamaño tienen?

Entre los perros publicados en 2022, el **3,1 %** eran senior; entre los gatos, el **1,0 %**. Los cachorros fueron el **34,9 %** de los perros y el **56,9 %** de los gatos.

Con la fecha de nacimiento de la ficha, el **42,5 %** de los perros tenía menos de un año al publicarse y el **4,2 %**, nueve o más años. En los gatos, el **70,5 %** tenía menos de un año.

Por tamaño, según lo declaró quien publicaba: el **20,7 %** de los perros eran pequeños, el **53,1 %** medianos y el **24,2 %** grandes. En los gatos no analizamos el tamaño porque, tal como se registra, apenas varía.

Edad al publicar: perros y gatos, 2022

Porcentaje de los perros y de los gatos publicados ese año. Edad estimada por quien publica.



Indicador IND-12: Edad al publicar · Fuente: Informe Miwuki de la adopción en España · versión de datos 2026.10.22-r1 · corte de datos 22/10/2026

Edad en años al publicarse: perros y gatos, 2022

Según la fecha de nacimiento de la ficha.

Indicador IND-24: Edad en años al publicarse · Fuente: Informe Miwuki de la adopción en España · versión de datos 2026.10.22-r1 · corte de datos 22/10/2026

¿Qué razas se publican?

El **6,9 %** de los perros publicados llevaba la marca de perro potencialmente peligroso (PPP), que exige una licencia a quien lo adopta.

La raza no era obligatoria en la ficha hasta junio de 2023, así que en 2022 no la analizamos.



Salud, carácter e identificación

88,3 %
de los perros de protectoras, con microchip

86,0 %
de los gatos de protectoras, con microchip

60,2 %
de los perros de protectoras, esterilizados

1,4 %
de los perros, con leishmania marcada

54,1 %
de los perros se lleva bien con niños

Marcas que pone quien publica.

Según la ficha, al publicarse llevaba microchip el **88,3 %** de los perros de protectoras y el **86,0 %** de sus gatos; entre los de particulares, el **79,8 %** de los perros y el **24,3 %** de los gatos. Estaba esterilizado el **60,2 %** de los perros y el **64,5 %** de los gatos de protectoras.

El **1,4 %** de los perros tenía marcada la leishmania. Entre los gatos, el **1,4 %** la inmunodeficiencia felina y el **0,9 %** la leucemia felina.

Según quienes publican, el **54,1 %** de los perros se lleva bien con niños y el **27,3 %** con gatos, y el **13,0 %** es tímido. El **1,6 %** de los perros y el **3,6 %** de los gatos debían adoptarse junto a otro animal.

Carácter y convivencia según la ficha: perros y gatos, 2022

Porcentaje de los perros y de los gatos publicados con cada marca. Las marcas las pone quien publica.

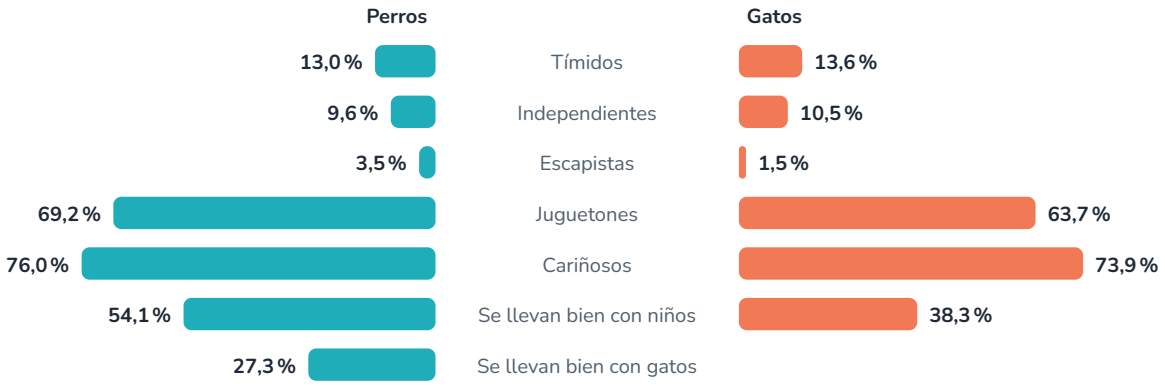

Indicador IND-32: Carácter y convivencia en la ficha · Fuente: Informe Miwuki de la adopción en España · versión de datos 2026.10.22-r1 · corte de datos 22/10/2026

Estas marcas las pone quien publica.

¿De dónde vienen los animales de protectoras?

63,1 %
figura como «recogido por la protectora»

13,3 %
figura como «encontrado en la calle»

11,6 %
figura como camada no deseada

Lo indica quien publica; la lista mezcla origen y motivo.

Al publicar, las protectoras indican de dónde viene el animal. En 2022, el **63,1 %** de sus casos figuraba como «recogido por la protectora», el **13,3 %** como «encontrado en la calle» y el **11,6 %** como una camada no deseada. Lo indica quien publica y la lista mezcla origen y motivo.

Procedencia de los animales de protectoras, 2022

Porcentaje de los casos publicados por protectoras y otras entidades, según la procedencia que indican al publicar.

Procedencia de los animales de protectoras, 2022

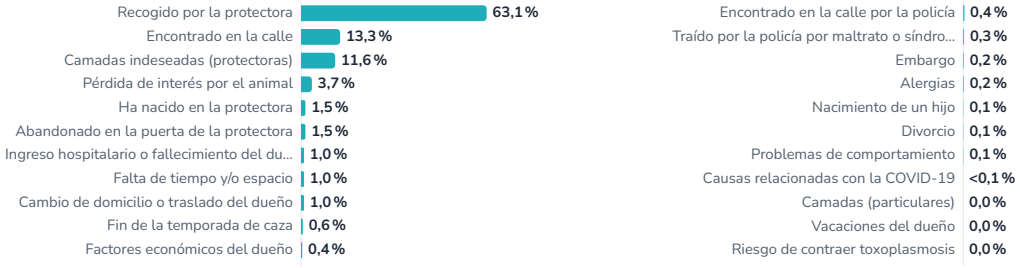

Indicador IND-14: Procedencia de los animales de protectoras · Fuente: Informe Miwuki de la adopción en España · versión de datos 2026.10.22-r1 · corte de datos 22/10/2026

¿Dónde se publicaron?

Reparto por provincia de los casos publicados en 2022. Describe la actividad en Miwuki, no la incidencia del abandono. Las provincias con pocos casos cambian mucho de un año a otro.

Casos publicados por provincia, 2022

Actividad en Miwuki, no incidencia del abandono. Las 15 provincias con más casos y el resto juntas; la lista completa está en la web.

Casos publicados por provincia, 2022

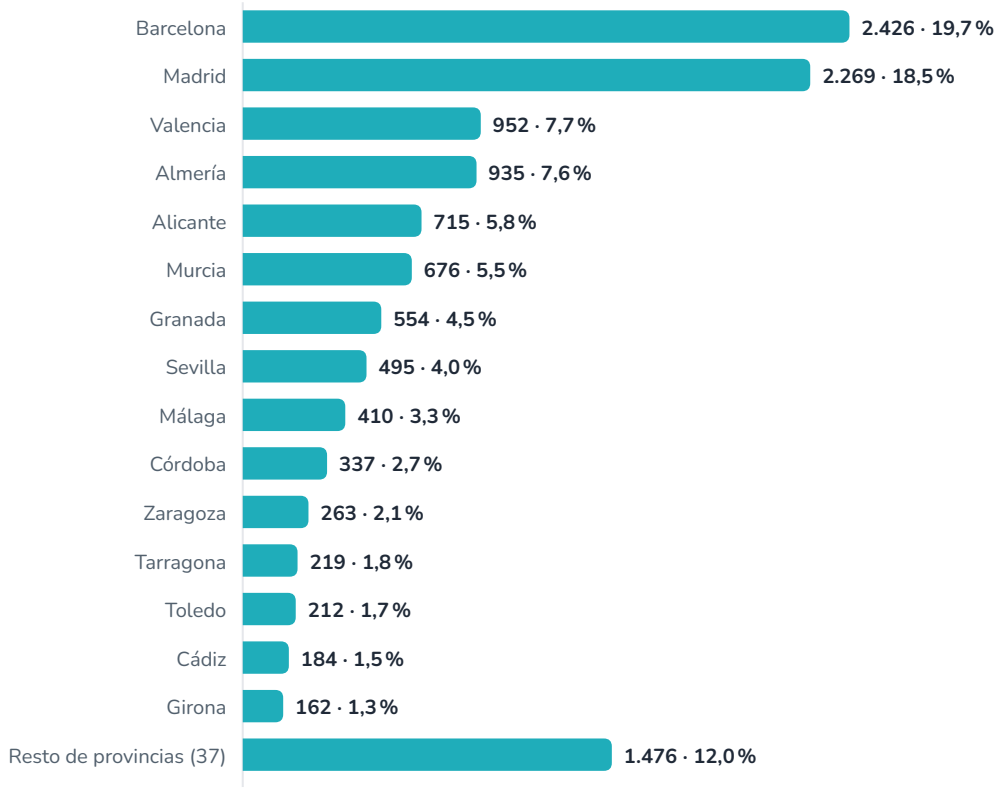

Indicador IND-16: Casos publicados por provincia · Fuente: Informe Miwuki de la adopción en España · versión de datos 2026.10.22-r1 · corte de datos 22/10/2026

03

¿Por qué buscan un nuevo hogar?

Los motivos que indican los particulares y el peso de la vivienda.

¿Qué motivos indican los particulares?

20,4 %
eligió «falta de tiempo o espacio»

14,9 %
eligió un cambio de domicilio

6,8 %
eligió alergias

Lo indica quien publica.

Al publicar, el particular elige un motivo de una lista. En 2022, el **20,4 %** eligió «falta de tiempo o espacio», el **14,9 %** un cambio de domicilio, el **6,8 %** alergias, el **14,6 %** una camada y el **4,9 %** el nacimiento de un hijo.

Motivo elegido por los particulares, 2022

Una opción por caso, de la lista de la plataforma.

Motivo elegido por los particulares, 2022

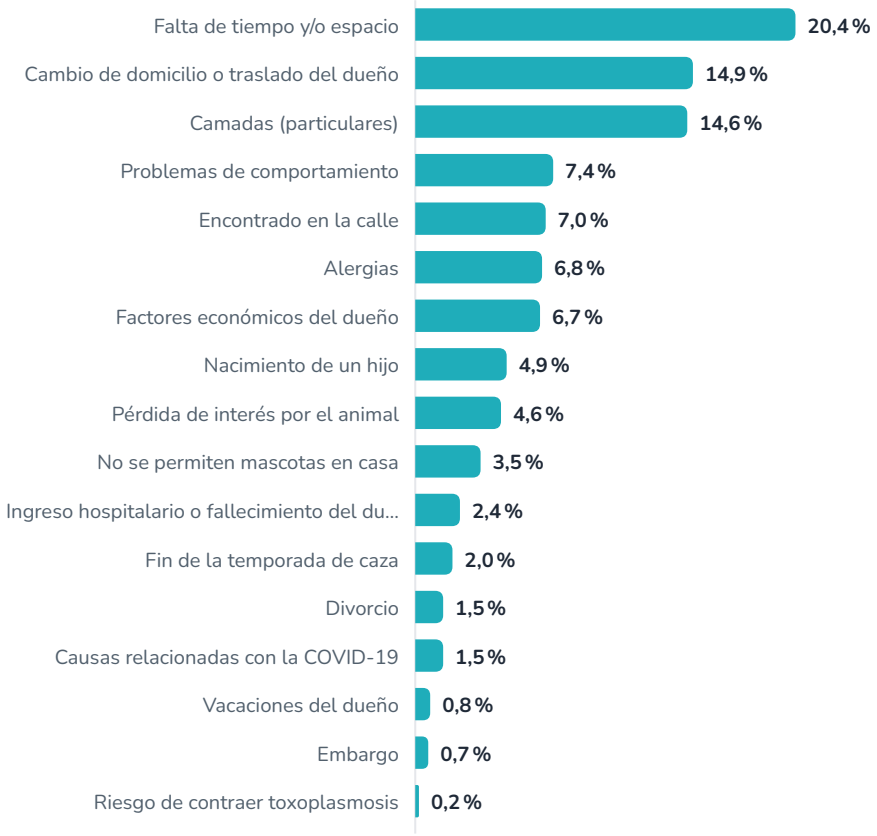

Indicador IND-38: Motivo elegido por los particulares · Fuente: Informe Miwuki de la adopción en España · versión de datos 2026.10.22-r1 · corte de datos 22/10/2026

Vivienda y mascotas

Lo que cuentan los particulares sobre su casa

3,5 % eligió en la lista «no se permiten mascotas»

14,9 %
eligió en la lista un cambio de domicilio

Es el motivo que declara quien publica.

En la lista de la plataforma, el **3,5 %** eligió «no se permiten mascotas en casa» y el **14,9 %**, un cambio de domicilio.

Es el motivo que declara quien publica: no mide cuántas personas dejan de adoptar por la vivienda ni cuántos animales se abandonan por ella.

04

Quién quiere adoptar

Las solicitudes y lo que buscan quienes quieren adoptar.

¿Cuánto interés despiertan?



En 2022 la plataforma todavía no registraba las solicitudes de adopción con su fecha: existen desde junio de 2023.

¿Qué buscan quienes quieren adoptar?

41,1 %
vive en una casa amplia con balcón, patio o terraza

42,1 %
ya tiene otro perro, un gato u otra mascota

24,6 %
tiene niños pequeños en casa

19,6 %
va a tener su primer perro

Solo quienes rellenan «Mascota perfecta».

Entre quienes rellenaron en 2022 el formulario «Mascota perfecta» para adoptar un perro, el **41,1 %** vivía en una casa amplia con balcón, patio o terraza y el **12,5 %**, en una pequeña sin ninguno de ellos. El **42,1 %** ya tenía en casa otro perro, un gato u otra mascota, el **24,6 %** tenía niños pequeños y el **10,2 %** se había mudado en los dos últimos años. Para el **19,6 %** iba a ser su primer perro, y el **62,3 %** dijo que el animal estaría solo menos de cuatro horas al día.

El **69,5 %** marcó que buscaba un perro pequeño, el **58,4 %** mediano y el **26,3 %** grande (se pueden marcar varios tamaños). Buscaba uno grande el **35,7 %** de quienes vivían en una casa amplia con balcón, patio o terraza, frente al **16,1 %** de quienes vivían en una pequeña sin ellos.

Entre los perros publicados ese año, el **20,7 %** eran pequeños y el **24,2 %** grandes: lo que se busca y lo que hay no siempre coinciden.

Tamaño que buscan quienes quieren adoptar un perro, 2022

Formulario «Mascota perfecta». Se pueden marcar varios tamaños.

Tamaño que buscan quienes quieren adoptar un perro, 2022 · Perros

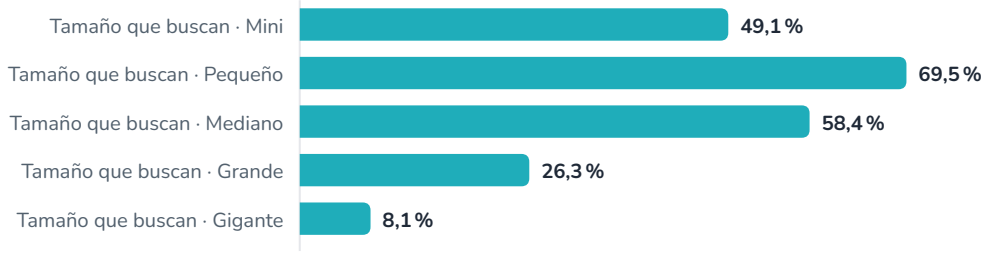

Indicador IND-33: Lo que buscan quienes quieren adoptar · Fuente: Informe Miwuki de la adopción en España · versión de datos 2026.10.22-r1 · corte de datos 22/10/2026

Dónde viven quienes quieren adoptar un perro, 2022

Formulario «Mascota perfecta»: porcentaje de los formularios para adoptar un perro.

Dónde viven quienes quieren adoptar un perro, 2022

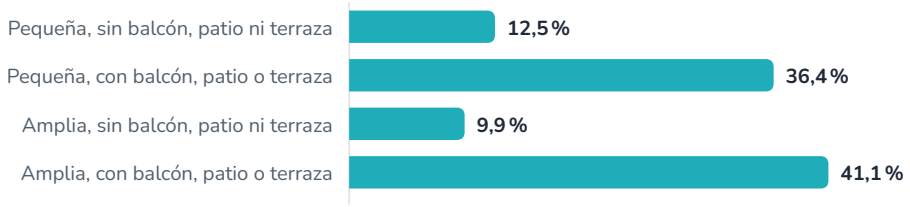

Indicador IND-33: Lo que buscan quienes quieren adoptar · Fuente: Informe Miwuki de la adopción en España · versión de datos 2026.10.22-r1 · corte de datos 22/10/2026

Solo responde quien rellena el formulario, así que no representa a todas las personas que adoptan.

05

Cómo acaba

Las adopciones y devoluciones registradas, la espera y los perfiles que lo tienen más difícil.



¿Cuántas adopciones y devoluciones se registraron?

7.582
adopciones registradas

7.404
casos distintos adoptados

57,8 %
de los casos de 2022, adoptados en la fecha de corte

Solo las adopciones que se registran en Miwuki.

En 2022 se registraron **7.582** adopciones de animales publicados en España, que corresponden a **7.404** casos distintos. Son las adopciones que quien publica registra en Miwuki; puede haber adopciones que no se registran.

De los casos publicados en 2022, el **57,8 %** figuraba como adoptado en la fecha de corte. Estos casos han tenido varios años para encontrar familia; por eso el porcentaje no se compara con el de otros años.

Las devoluciones se registran con regularidad desde junio de 2023, así que en 2022 no las analizamos.

¿Cuánto tardan en encontrar hogar?

43
días hasta la adopción: perros de difícil adopción

15
días hasta la adopción: cachorros de perro

41
días de mediana hasta la adopción de un adulto

Datos de la plataforma: describen lo que pasa, no sus causas.

Una plataforma de adopción ve una parte del camino que otros estudios no ven: cuánto tarda cada animal en encontrar familia.

- **La espera.** Entre los perros de protectoras publicados en 2022 y adoptados en 180 días, la mitad de los cachorros encontró familia en menos de **15** días y la de los adultos en menos de **41**; la de los perros de difícil adopción, en menos de **43**.

Describen lo que pasa en la plataforma, no sus causas.

¿Qué perfiles lo tienen más difícil?

¿Quién encuentra hogar antes?

84,1 %

de los cachorros de perro, adoptados en 180 días

52,9 %
de los perros adultos

48,1 %
de los perros senior

46,0 %
de los perros de difícil adopción

Asociación, no causa: adopciones registradas por protectoras.

Entre los perros publicados por protectoras en 2022, el **84,1 %** de los cachorros tenía una adopción registrada a los 180 días de publicarse, frente al **52,9 %** de los adultos y el **48,1 %** de los senior. Entre los gatos, el **71,3 %** de los cachorros frente al **50,8 %** de los adultos.

Por edad en años, se adoptó en 180 días el **51,8 %** de los perros de tres a cinco años y el **54,7 %** de los de nueve o más. Entre los adoptados en ese plazo, la mitad de los perros lo fue en menos de **22** días (cachorros: **15**; adultos: **41**).

Con la marca de «difícil adopción», se adoptó en 180 días el **46,0 %** de los perros, frente al **72,0 %** de los demás. Con la marca PPP, el **52,9 %**, frente al **70,5 %**. Con leishmania, el **35,1 %**, frente al **70,1 %**.

Entre los perros que debían adoptarse junto a otro animal, el **100,0 %** base pequeña; entre los descritos como independientes, el **50,5 %**; y entre los que se llevan bien con gatos, el **74,5 %**. En los gatos, los independientes: el **51,9 %**, frente al **65,6 %** del resto.

Son asociaciones, no causas: el perfil no explica por sí solo la diferencia, y solo contamos las adopciones que las protectoras registran en Miwuki. Comparamos perfiles dentro de 2022, no 2022 con otros años, porque cuánto registran las protectoras cambia con el tiempo.

Adoptados en 180 días según la edad en años (protectoras, 2022)

Casos publicados por protectoras en 2022 con adopción registrada en los 180 días siguientes.

Adoptados en 180 días según la edad en años (protectoras, 2022) · Perros

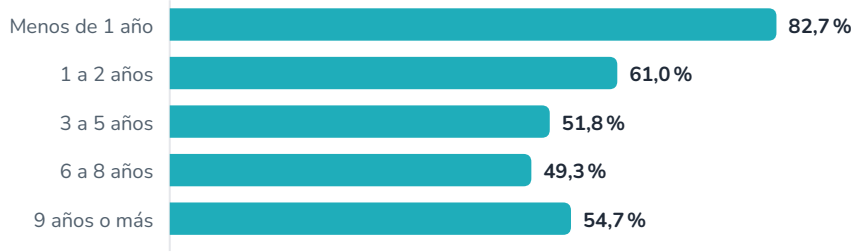

Adoptados en 180 días según la edad en años (protectoras, 2022) · Gatos



Indicador IND-21: Adopción en los primeros días tras publicarse · Fuente: Informe Miwuki de la adopción en España · versión de datos 2026.10.22-r1 · corte de datos 22/10/2026

Adoptados en 180 días: todos los perros y algunos perfiles (protectoras, 2022)

Asociaciones, no causas. Los porcentajes con menos de treinta casos llevan el aviso «base pequeña».

Adoptados en 180 días: todos los perros y algunos perfiles (protectoras, 2022) · Perros

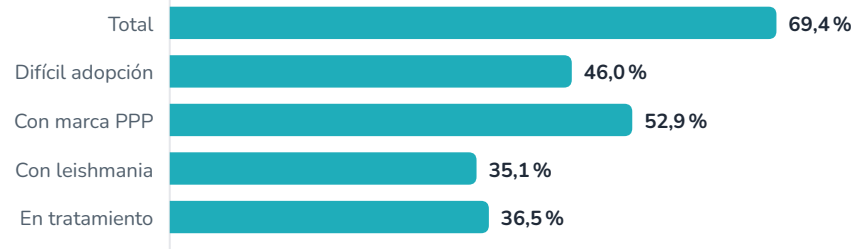

Indicador IND-21: Adopción en los primeros días tras publicarse · Fuente: Informe Miwuki de la adopción en España · versión de datos 2026.10.22-r1 · corte de datos 22/10/2026

06

A lo largo del año y qué hacer

El año mes a mes y nuestras recomendaciones.

Mes a mes

Para comparar meses de distinta duración mostramos la media diaria de cada mes.

- **Verano** (julio y agosto): casos publicados, un 9,4 % más al día que el resto del año; adopciones registradas, un 6,6 % menos al día que el resto del año.
- **Navidad** (del 15 de diciembre de 2022 al 6 de enero siguiente): casos publicados, un 19,0 % menos al día que en las tres semanas anteriores; adopciones registradas, un 14,8 % menos al día que en las tres semanas anteriores.

Casos publicados por día, cada mes

Media diaria de cada mes.

	ene	feb	mar	abr	may	jun	jul	ago	sept	oct	nov	dic
2021	23,5	24,3	25,3	30,8	32,0	41,9	43,0	38,3	39,4	35,1	35,6	25,9
2022	33,2	31,9	30,7	27,9	39,3	37,2	35,7	36,8	36,7	33,7	33,8	26,7

▼ Tabla de datos

Periodo	Valor
2021	ene 23,5 · feb 24,3 · mar 25,3 · abr 30,8 · may 32,0 · jun 41,9 · jul 43,0 · ago 38,3 · sept 39,4 · oct 35,1 · nov 35,6 · dic 25,9
2022	ene 33,2 · feb 31,9 · mar 30,7 · abr 27,9 · may 39,3 · jun 37,2 · jul 35,7 · ago 36,8 · sept 36,7 · oct 33,7 · nov 33,8 · dic 26,7

Indicador IND-01: Casos publicados · Fuente: Informe Miwuki de la adopción en España · versión de datos 2026.10.22-r1 · corte de datos 22/10/2026

Adopciones registradas por día, cada mes

Media diaria de cada mes, según la fecha de adopción.

	ene	feb	mar	abr	may	jun	jul	ago	sept	oct	nov	dic
2021	25,8	27,0	25,2	19,6	19,5	17,3	20,5	19,0	23,2	21,0	21,4	18,7
2022	27,5	23,4	21,3	19,6	17,8	18,4	19,1	20,1	24,2	20,2	20,3	17,6

▼ Tabla de datos

Periodo	Valor
2021	ene 25,8 · feb 27,0 · mar 25,2 · abr 19,6 · may 19,5 · jun 17,3 · jul 20,5 · ago 19,0 · sept 23,2 · oct 21,0 · nov 21,4 · dic 18,7
2022	ene 27,5 · feb 23,4 · mar 21,3 · abr 19,6 · may 17,8 · jun 18,4 · jul 19,1 · ago 20,1 · sept 24,2 · oct 20,2 · nov 20,3 · dic 17,6

Indicador IND-05: Adopciones registradas · Fuente: Informe Miwuki de la adopción en España · versión de datos 2026.10.22-r1 · corte de datos 22/10/2026

Recomendaciones



- **Para las familias:** dar una oportunidad a los adultos, a los senior y a los animales marcados como de difícil adopción. Su carácter ya se conoce y también buscan hogar.
- **Para quienes publican:** completar la ficha y registrar en Miwuki las adopciones y las devoluciones, incluido el motivo. Una ficha completa es una buena práctica; este informe no mide su efecto.
- **Para Miwuki:** documentar cada cambio en la forma de registrar los datos y mantener las definiciones de este informe para que los años se puedan comparar.

07

Sobre estos datos

Ficha técnica, datos disponibles, lo que no permiten concluir, cita y descargas.

Ficha técnica

Informe Miwuki de la adopción en España · datos de 2022 · elaborado en 2026 con datos a 22/10/2026 · fecha de publicación: 24/10/2026.

Reconstruye lo que ocurrió en Miwuki en España en 2022 con las definiciones actuales del informe y los datos disponibles a la fecha de corte. Solo incluye lo que la plataforma registraba ese año: cuando un dato no existía todavía, lo indicamos.

Qué datos hay en 2022 y qué cambió

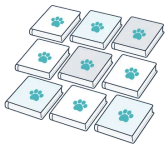

En 2022 no cambió la forma de registrar los datos, así que se puede comparar con 2021.

¿Qué no podemos concluir todavía?

Estos datos describen lo que ocurre en Miwuki, pero no responden a todo.

Lo que estos datos no permiten concluir

- **Cuántos animales se abandonan en España.** Publicar un caso en Miwuki no equivale a un abandono, y muchas entidades y familias no usan la plataforma.
- **Por qué cambian las cifras.** Que se publiquen menos casos o haya menos solicitudes puede deberse a muchos factores, como cuántas entidades usan Miwuki o cambios en la propia plataforma. Describimos lo que pasa, no sus causas.
- **Qué parte de las solicitudes acaba en adopción.** Solicitudes y adopciones se cuentan por separado y no forman un embudo.
- **Por qué unos perfiles se adoptan antes que otros.** Mostramos diferencias según la edad, el tamaño o la marca de difícil adopción, pero no sus causas: influyen también las fotos, la descripción, la entidad o la zona.
- **Si la COVID-19 aumentó las adopciones.** Es una hipótesis que estamos estudiando con controles; por ahora no es una conclusión.
- **Quién adopta.** La mayoría de las adopciones registradas no incluye datos de la persona adoptante.
- **Si los animales de particulares encuentran hogar antes o después que los de protectoras.** La mayoría de los particulares no registra en Miwuki la adopción de su animal, así que su cifra es un mínimo.
- **Dónde hay más abandono.** El reparto por provincia refleja dónde se usa Miwuki, no la incidencia del abandono, y la procedencia que indican las protectoras describe sus casos, no a toda España.
- **El tamaño de los perros comparado con años anteriores a junio de 2023,** porque cambió la forma de registrarlo.

Anexo metodológico

Definiciones, cobertura, cambios de registro y protección de datos: ver la página de metodología.

Descargas y cita

El informe en PDF y las infografías de este año están en la página de descargas, con su formato de cita. Las cifras publicadas, los informes y las infografías tienen licencia CC BY 4.0 (Creative Commons Atribución): puedes reutilizarlos para cualquier fin, también comercial, citando la fuente, la versión de los datos y la fecha de corte. El logotipo de Miwuki y las ilustraciones no están incluidos en la licencia.

La definición de cada indicador, con sus limitaciones, está en el diccionario de indicadores de la metodología: **miwuki.com/informe-adopcion/metodologia/**

Consulta el informe en la web: gráficos, metodología y descargas

Escanea el código o entra en

miwuki.com/informe-adopcion/2022/

Las cifras publicadas, los informes y las infografías tienen licencia CC BY 4.0 (Creative Commons Atribución): puedes reutilizarlos para cualquier fin, también comercial, citando la fuente, la versión de los datos y la fecha de corte. El logotipo de Miwuki y las ilustraciones no están incluidos en la licencia.
Versión de datos 2026.10.22-r1 · corte de datos 22/10/2026 · Miwuki · miwuki.com