¿Quién encuentra hogar antes?

Lo que vemos en los 12.285 casos publicados en Miwuki en España en 2022.

Desliza →



Fuente: Informe Miwuki de la adopción en España (casos publicados en Miwuki; corte 22/10/2026) · versión de datos 2026.10.22-r1 · **miwuki.com/informe-adopcion/2022/**
Casos publicados en Miwuki en España en 2022. No es una estadística nacional ni mide el abandono.

Los cachorros: de cada 10, 8 tenían una adopción registrada a los 180 días

Cachorro: **84,1 %** · Entre los perros adultos, el 52,9 %.



Fuente: Informe Miwuki de la adopción en España (casos publicados en Miwuki; corte 22/10/2026) · versión de datos 2026.10.22-r1 · **miwuki.com/informe-adopcion/2022/**
Casos publicados en Miwuki en España en 2022. No es una estadística nacional ni mide el abandono.
Asociación, no causa: perros de protectoras publicados en 2022.

De cada 10 perros de difícil adopción, 5 se adoptaron en 180 días

Del resto, 7 de cada 10: **72,0 %**

La mitad de los perros de difícil adopción que se adoptaron tardó más de 43 días; la de los cachorros, 15.

Fuente: Informe Miwuki de la adopción en España (casos publicados en Miwuki; corte 22/10/2026) · versión de datos 2026.10.22-r1 · **miwuki.com/informe-adopcion/2022/**
Casos publicados en Miwuki en España en 2022. No es una estadística nacional ni mide el abandono.
Asociación, no causa: perros de protectoras publicados en 2022.

El 14,9 % eligió «cambio de domicilio»

Motivo elegido en la lista por los particulares que buscan un nuevo hogar para su animal en Miwuki (2022).

«No se permiten mascotas en casa»: 3,5 %
«Falta de tiempo o espacio»: 20,4 %



Fuente: Informe Miwuki de la adopción en España (casos publicados en Miwuki; corte 22/10/2026) · versión de datos 2026.10.22-r1 · **miwuki.com/informe-adopcion/2022/**
Casos publicados en Miwuki en España en 2022. No es una estadística nacional ni mide el abandono. Es el motivo que declara quien publica, con una sola opción por caso.

Casos publicados en 2022: un 2,2 % más que en 2021

Animales en adopción publicados en Miwuki en España.



De cada 100 casos publicados

- **61** perros (61,3 %)
- **37** gatos (36,5 %)
- **2** otras especies (2,2 %)

Menos casos publicados no significa menos abandono: depende también de cuántas entidades y familias usan Miwuki.

Fuente: Informe Miwuki de la adopción en España (casos publicados en Miwuki; corte 22/10/2026) · versión de datos 2026.10.22-r1 · **miwuki.com/informe-adopcion/2022/**
Casos publicados en Miwuki en España en 2022. No es una estadística nacional ni mide el abandono.

Una oportunidad a los animales mayores y a los de difícil adopción también suma.

Antes de compartir: estos datos describen lo que pasa en Miwuki, no en toda España.

Lee el informe completo

miwuki.com/informe-adopcion/2022/

Fuente: Informe Miwuki de la adopción en España (casos publicados en Miwuki; corte 22/10/2026) · versión de datos 2026.10.22-r1 · **miwuki.com/informe-adopcion/2022/**
Casos publicados en Miwuki en España en 2022. No es una estadística nacional ni mide el abandono.